



TERRENO ENTRE MONTAÑAS CANTON EL GRAMAL, LA PALMA, CHALATENANGO

\$80,000

📍 Chalatenango 🏠 Terreno 🚩 Venta

V15-004359


1526 v²
Área de Terreno


0 m²
Área de
Construcción





x
Número de
Habitaciones


x
Baños


x
Número de Niveles


x
Estacionamiento


Privado



Yessenia Perlera

AGENTE

22230000

yessenia.perlera@remax-central.com.sv

Terreno Semi plano ideal para desconectarse de la ciudad y respirar un aire fresco y puro, idóneo para construir una casa de campo o cabaña, con fácil acceso a tan solo 800 metros de la carretera troncal del norte (en tiempo equivale a 5 minutos de la principal). Su extensión: 1,279.72 M2 // 1,526 V2 Además la calle hacia el terreno es privada y cuenta con alumbrado eléctrico, su diámetro es de 11 metros de ancho con canaletas (calle compactada y balastrada). Beneficios: Energía eléctrica, agua potable las 24 horas, arboles de pinos y un excelente clima.

